






# Coloro, ritaglio, incollo

## Prassie e concetti topologici

-  **STEP 1** Colora le immagini con cura, impugnando bene la matita e senza uscire dai bordi!
  
-  **STEP 2** Ritaglia le immagini lungo le linee tratteggiate;  
(per i genitori: se necessario, evidenziare le linee con un pennarello colorato)
  
-  **STEP 3** Ora incolla le immagini degli animali, seguendo attentamente le istruzioni date:
  - La rondine vola **sopra** l'albero **più basso**;
  - Il leone è seduto **sotto** l'albero **più alto**;
  - la giraffa è **a sinistra** degli alberi;
  - l'elefante è **a destra** degli alberi;
  - la zebra mangia **in cima** al masso;
  - l'uccellino è **tra** i due alberi;
  - la mosca riposa **vicino** alla zebra.



